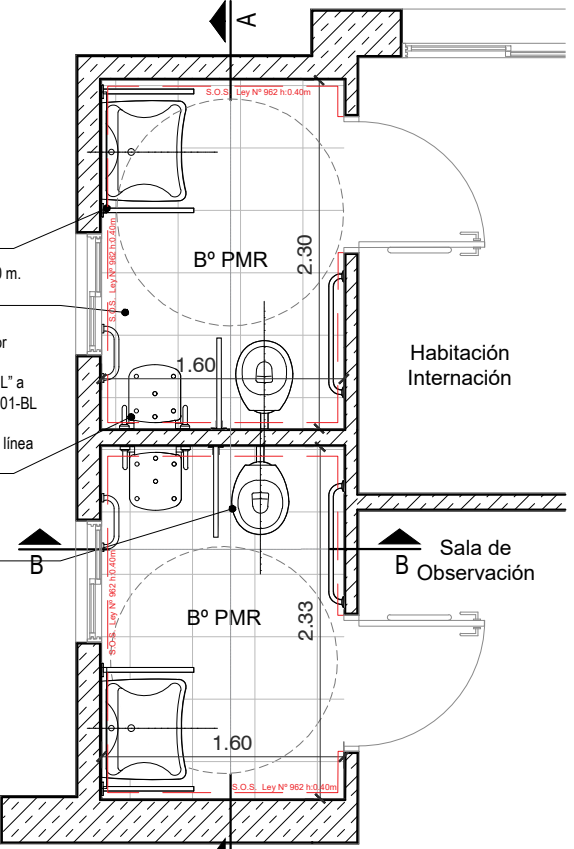
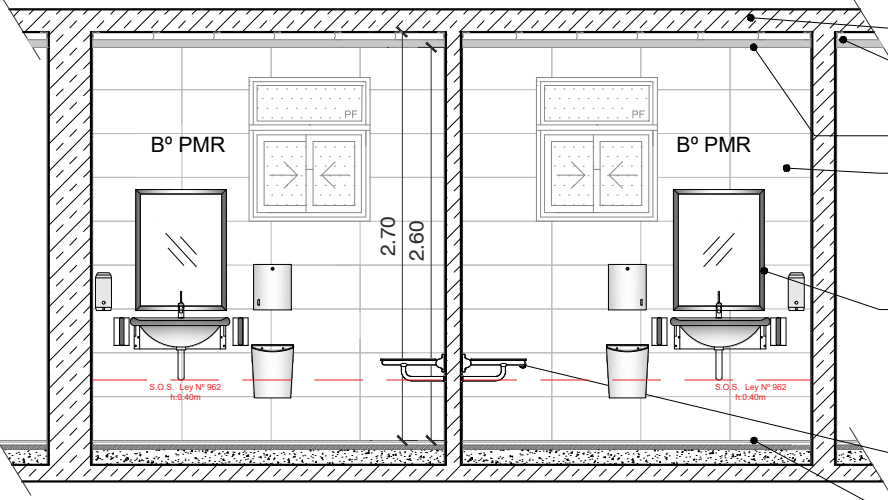
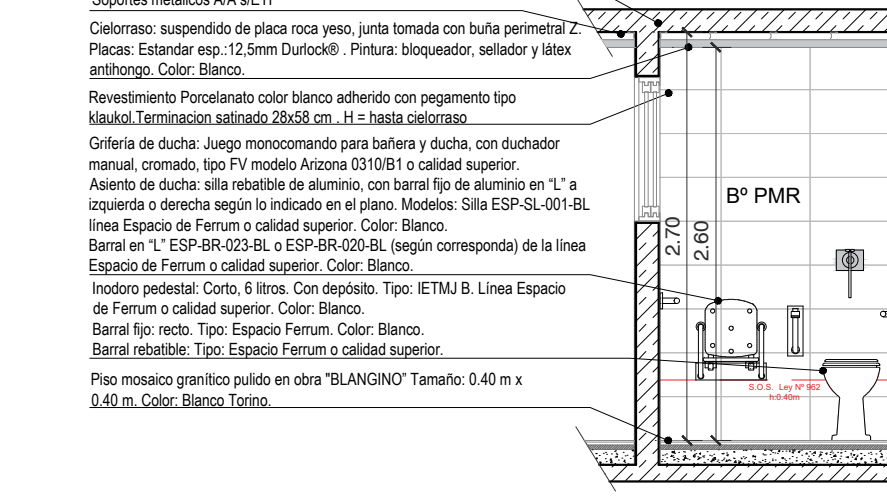
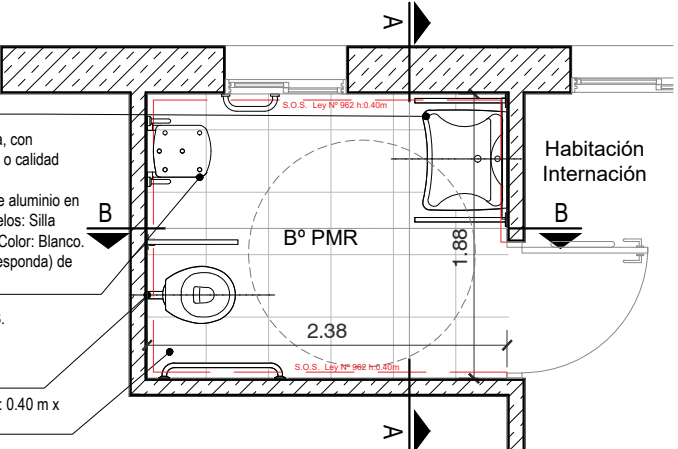
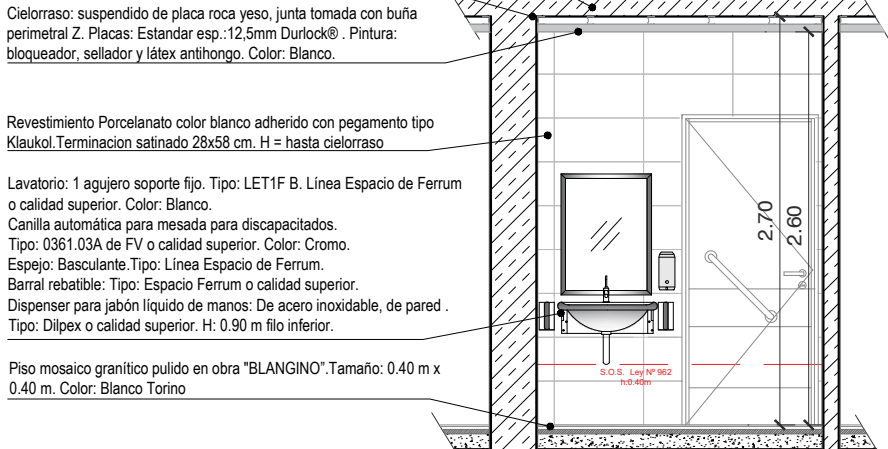
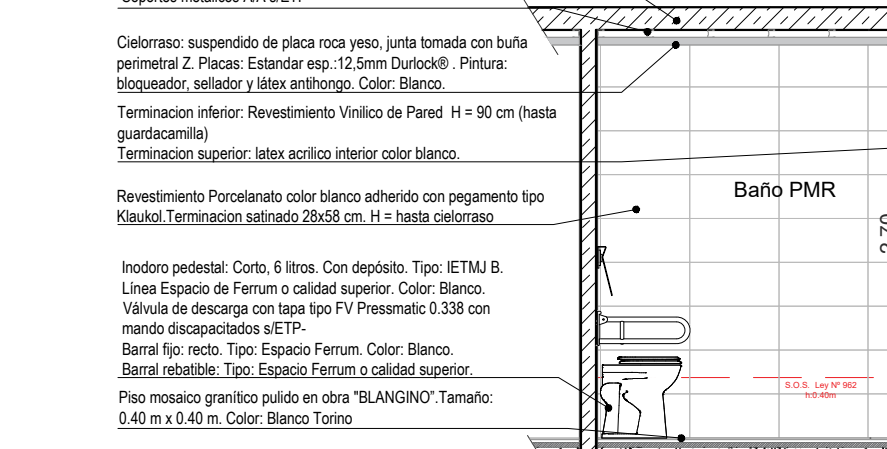
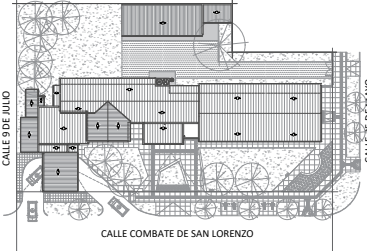
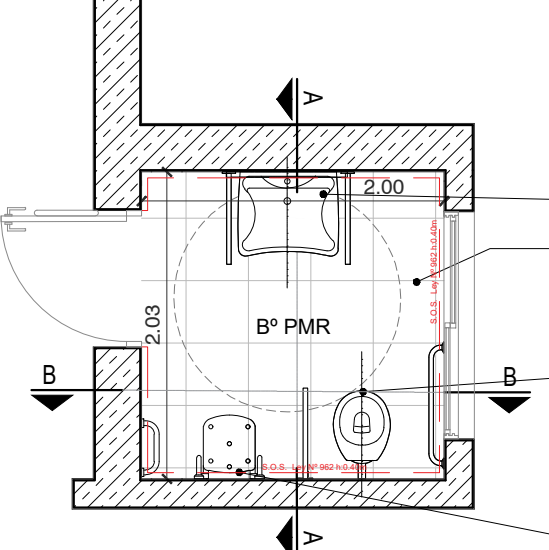
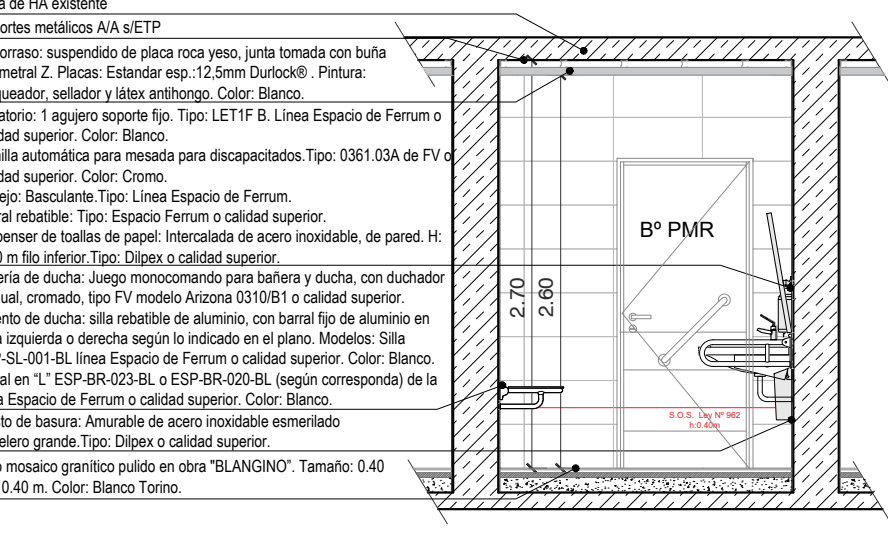
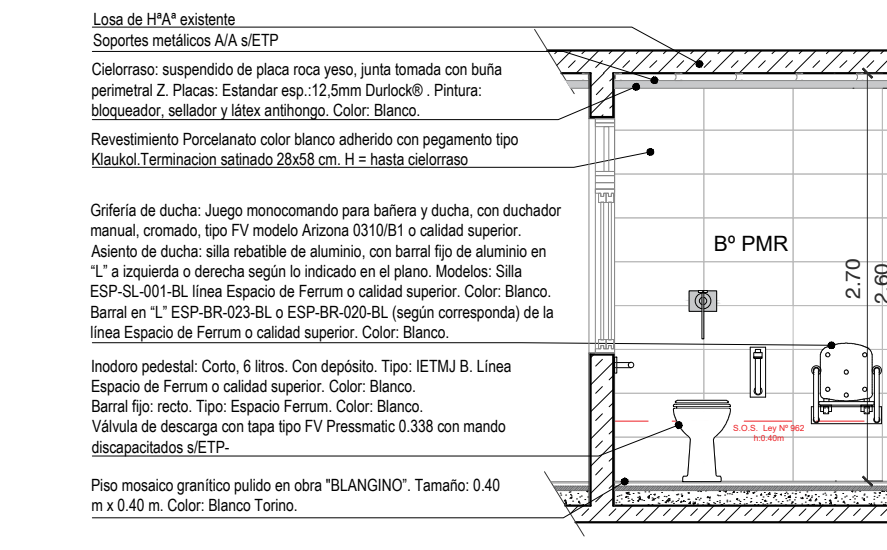


<div> <div>Sanitarios Internación/Observación</div> <div> <div>ESC. 1:50</div>  </div> </div> <div> <p>Lavatorio: 1 agujero soporte fijo. Tipo: LET1F B. Línea Espacio de Ferrum o calidad superior. Color: Blanco.</p> <p>Canilla automática para mesada para discapacitados. Tipo: 0361.03A de FV o calidad superior. Color: Cromo.</p> <p>Espejo: Basculante. Línea Espacio de Ferrum.</p> <p>Barrañal rebatible: Línea Espacio de Ferrum o calidad superior.</p> <p>Piso mosaico granítico pulido en obra "BLANGINO". Tamaño: 0.40 m x 0.40 m. Color: Blanco Torino.</p> <p>Grifería de ducha: Juego monocomando para bañera y ducha, con duchador manual, cromado, tipo FV modelo Arizona 0310/B1 o calidad superior.</p> <p>Asiento de ducha: silla rebatible de aluminio, con barrañal fijo de aluminio en "L" a izquierda o derecha según lo indicado en el plano. Modelos: Silla ESP-SL-001-BL línea Espacio de Ferrum o calidad superior. Color: Blanco.</p> <p>Barrañal en "L" ESP-BR-023-BL o ESP-BR-020-BL (según corresponda) de la línea Espacio de Ferrum o calidad superior. Color: Blanco.</p> <p>Inodoro pedestal: Corto, 6 litros. Con depósito. Tipo: IETMJ B. Línea Espacio de Ferrum o calidad superior. Color: Blanco.</p> <p>Barrañal fijo: recto. Tipo: Espacio Ferrum. Color: Blanco.</p> <p>Barrañal rebatible: Tipo: Espacio Ferrum o calidad superior.</p> </div>	<div> <div>Sección A - A</div> <div> <div>ESC. 1:50</div>  </div> </div> <div> <p>Losa de HA existente</p> <p>Soportes metálicos A/A s/ETP</p> <p>Cielorraso: suspendido de placa roca yeso, junta tomada con buña perimetral Z. Placas: Estandar esp.:12.5mm Durlock® . Pintura: bloqueador, sellador y látex anthongo. Color: Blanco.</p> <p>Revestimiento Porcelanato color blanco adherido con pegamento tipo klaukol.Terminación satinado 28x58 cm. H = hasta cielorraso</p> <p>Lavatorio: 1 agujero soporte fijo. Tipo: LET1F B. Línea Espacio de Ferrum o calidad superior. Color: Blanco.</p> <p>Canilla automática para mesada para discapacitados. Tipo: 0361.03A de FV o calidad superior. Color: Cromo.</p> <p>Espejo: Basculante. Línea Espacio de Ferrum.</p> <p>Barrañal rebatible: Línea Espacio de Ferrum o calidad superior.</p> <p>Grifería de ducha: Juego monocomando para bañera y ducha, con duchador manual, cromado, tipo FV modelo Arizona 0310/B1 o calidad superior.</p> <p>Asiento de ducha: silla rebatible de aluminio, con barrañal fijo de aluminio en "L" a izquierda o derecha según lo indicado en el plano. Modelos: Silla ESP-SL-001-BL línea Espacio de Ferrum o calidad superior. Color: Blanco.</p> <p>Barrañal en "L" ESP-BR-023-BL o ESP-BR-020-BL (según corresponda) de la línea Espacio de Ferrum o calidad superior. Color: Blanco.</p> <p>Piso mosaico granítico pulido en obra "BLANGINO" Tamaño: 0.40 m x 0.40 m. Color: Blanco Torino</p> </div>	<div> <div>Sección B - B</div> <div> <div>ESC. 1:50</div>  </div> </div> <div> <p>Losa de H²A² existente</p> <p>Soportes metálicos A/A s/ETP</p> <p>Cielorraso: suspendido de placa roca yeso, junta tomada con buña perimetral Z. Placas: Estandar esp.:12.5mm Durlock® . Pintura: bloqueador, sellador y látex anthongo. Color: Blanco.</p> <p>Revestimiento Porcelanato color blanco adherido con pegamento tipo klaukol.Terminación satinado 28x58 cm. H = hasta cielorraso</p> <p>Grifería de ducha: Juego monocomando para bañera y ducha, con duchador manual, cromado, tipo FV modelo Arizona 0310/B1 o calidad superior.</p> <p>Asiento de ducha: silla rebatible de aluminio, con barrañal fijo de aluminio en "L" a izquierda o derecha según lo indicado en el plano. Modelos: Silla ESP-SL-001-BL línea Espacio de Ferrum o calidad superior. Color: Blanco.</p> <p>Barrañal en "L" ESP-BR-023-BL o ESP-BR-020-BL (según corresponda) de la línea Espacio de Ferrum o calidad superior. Color: Blanco.</p> <p>Inodoro pedestal: Corto, 6 litros. Con depósito. Tipo: IETMJ B. Línea Espacio de Ferrum o calidad superior. Color: Blanco.</p> <p>Barrañal fijo: recto. Tipo: Espacio Ferrum. Color: Blanco.</p> <p>Barrañal rebatible: Tipo: Espacio Ferrum o calidad superior.</p> <p>Piso mosaico granítico pulido en obra "BLANGINO" Tamaño: 0.40 m x 0.40 m. Color: Blanco Torino.</p> </div>	<div> <div>Sanitarios de Internación/Observación Accesibles para Personas con Movilidad Reducida (PMR):</div> <ul style="list-style-type: none"> - Inodoro: Pedestal corto, color blanco, tipo IETMJ B línea Espacio de Ferrum o superior, con tapa y asiento, color blanco, línea Espacio de Ferrum o calidad superior. Con válvula de descarga y tapa tecla para válvula de descarga para discapacitados, color cromo, tipo 0338 marca FV o calidad superior. - Barrañal fijo: recto de 90 cm de largo por 3 cm de diámetro, color blanco, tipo Ferrum línea Espacio o calidad superior. - Barrañal rebatible: de aluminio con fijación a pared, de 80 cm de largo por 3 cm de diámetro. Ubicado según plano. Modelo ESP-BR-019-BL línea Espacio de Ferrum o calidad superior. Color: Blanco - Lavatorio: línea Espacio de Ferrum, modelo LEM 1f monocomando o calidad superior, con grifería automática para lavatorio tipo FV, Línea Pressmatic 0361.03 con manija para personas con discapacidad. Flexibles trenzados de A° f° de primera calidad. - Grifería de ducha: Juego monocomando para bañera y ducha, con duchador manual, cromado, tipo FV modelo Arizona 0310/B1 o calidad superior. - Asiento de ducha: silla rebatible de aluminio, con barrañal fijo de aluminio en "L" a izquierda o derecha según lo indicado en el plano. Modelos: Silla ESP-SL-001-BL línea Espacio de Ferrum o calidad superior. Color: Blanco. Barrañal en "L" ESP-BR-023-BL o ESP-BR-020-BL (según corresponda) de la línea Espacio de Ferrum o calidad superior. Color: Blanco. - Espejo basculante: de aluminio, dimensiones generales 80cm de alto por 60 cm de ancho, de fijación a pared. Modelo: ESP-ES-001-BL de la línea Espacio de Ferrum o calidad superior. Color: Blanco. - Dispenser para jabón líquido de manos: de acero inoxidable. Tipo: Dilpex o calidad superior. - Dispenser de toallas de papel: de acero inoxidable para toallas. Tipo: Dilpex o calidad superior. - Dispenser portarrollo: de papel higiénico de pared, modelo Jumbo de acero inoxidable. Tipo: Dilpex o calidad superior - Cesto de basura: amurable de acero inoxidable. Tipo: Dilpex o calidad superior. - Percha: simple, cromada, modelo 0166/N2 línea Ciprés de FV o superior. - Pulsador y alarma Ley N°962 "Accesibilidad física para todos" - C.A.B.A </div> <div> <div>Sanitarios de Internación Accesibles para Personas con Movilidad Reducida (PMR):</div> <ul style="list-style-type: none"> - Inodoro: Pedestal corto, color blanco, tipo IETMJ B línea Espacio de Ferrum o superior, con tapa y asiento, color blanco, línea Espacio de Ferrum o calidad superior. Con válvula de descarga y tapa tecla para válvula de descarga para discapacitados, color cromo, tipo 0338 marca FV o calidad superior. - Barrañal fijo: recto de 90 cm de largo por 3 cm de diámetro, color blanco, tipo Ferrum línea Espacio o calidad superior. - Barrañal rebatible: de aluminio con fijación a pared, de 80 cm de largo por 3 cm de diámetro. Ubicado según plano. Modelo ESP-BR-019-BL línea Espacio de Ferrum o calidad superior. Color: Blanco - Lavatorio: línea Espacio de Ferrum, modelo LEM 1f monocomando o calidad superior, con grifería automática para lavatorio tipo FV, Línea Pressmatic 0361.03 con manija para personas con discapacidad. Flexibles trenzados de A° f° de primera calidad. - Grifería de ducha: Juego monocomando para bañera y ducha, con duchador manual, cromado, tipo FV modelo Arizona 0310/B1 o calidad superior. - Asiento de ducha: silla rebatible de aluminio, con barrañal fijo de aluminio en "L" a izquierda o derecha según lo indicado en el plano. Modelos: Silla ESP-SL-001-BL línea Espacio de Ferrum o calidad superior. Color: Blanco. Barrañal en "L" ESP-BR-023-BL o ESP-BR-020-BL (según corresponda) de la línea Espacio de Ferrum o calidad superior. Color: Blanco. - Espejo basculante: de aluminio, dimensiones generales 80cm de alto por 60 cm de ancho, de fijación a pared. Modelo: ESP-ES-001-BL de la línea Espacio de Ferrum o calidad superior. Color: Blanco. - Dispenser para jabón líquido de manos: de acero inoxidable. Tipo: Dilpex o calidad superior. - Dispenser de toallas de papel: de acero inoxidable para toallas. Tipo: Dilpex o calidad superior. - Dispenser portarrollo: de papel higiénico de pared, modelo Jumbo de acero inoxidable. Tipo: Dilpex o calidad superior - Cesto de basura: amurable de acero inoxidable. Tipo: Dilpex o calidad superior. - Percha: simple, cromada, modelo 0166/N2 línea Ciprés de FV o superior. - Pulsador y alarma Ley N°962 "Accesibilidad física para todos" - C.A.B.A </div>
<div> <div>Sanitario Internación</div> <div> <div>ESC. 1:50</div>  </div> </div> <div> <p>Lavatorio: 1 agujero soporte fijo. Tipo: LET1F B. Línea Espacio de Ferrum o calidad superior. Color: Blanco.</p> <p>Canilla automática para mesada para discapacitados. Tipo: 0361.03A de FV o calidad superior. Color: Cromo.</p> <p>Espejo: Basculante. Tipo: Línea Espacio de Ferrum.</p> <p>Barrañal rebatible: Tipo: Espacio Ferrum o calidad superior.</p> <p>Grifería de ducha: Juego monocomando para bañera y ducha, con duchador manual, cromado, tipo FV modelo Arizona 0310/B1 o calidad superior.</p> <p>Asiento de ducha: silla rebatible de aluminio, con barrañal fijo de aluminio en "L" a izquierda o derecha según lo indicado en el plano. Modelos: Silla ESP-SL-001-BL línea Espacio de Ferrum o calidad superior. Color: Blanco.</p> <p>Barrañal en "L" ESP-BR-023-BL o ESP-BR-020-BL (según corresponda) de la línea Espacio de Ferrum o calidad superior. Color: Blanco.</p> <p>Inodoro pedestal: Corto, 6 litros. Con depósito. Tipo: IETMJ B. Línea Espacio de Ferrum o calidad superior. Color: Blanco.</p> <p>Barrañal fijo: recto. Tipo: Espacio Ferrum. Color: Blanco.</p> <p>Barrañal rebatible: Tipo: Espacio Ferrum o calidad superior.</p> <p>Piso mosaico granítico pulido en obra "BLANGINO". Tamaño: 0.40 m x 0.40 m. Color: Blanco Torino.</p> </div>	<div> <div>Sección A - A</div> <div> <div>ESC. 1:50</div>  </div> </div> <div> <p>Losa de H²A² existente</p> <p>Soportes metálicos A/A s/ETP</p> <p>Cielorraso: suspendido de placa roca yeso, junta tomada con buña perimetral Z. Placas: Estandar esp.:12.5mm Durlock® . Pintura: bloqueador, sellador y látex anthongo. Color: Blanco.</p> <p>Revestimiento Porcelanato color blanco adherido con pegamento tipo Klaukol.Terminación satinado 28x58 cm. H = hasta cielorraso</p> <p>Lavatorio: 1 agujero soporte fijo. Tipo: LET1F B. Línea Espacio de Ferrum o calidad superior. Color: Blanco.</p> <p>Canilla automática para mesada para discapacitados. Tipo: 0361.03A de FV o calidad superior. Color: Cromo.</p> <p>Espejo: Basculante. Tipo: Línea Espacio de Ferrum.</p> <p>Barrañal rebatible: Tipo: Espacio Ferrum o calidad superior.</p> <p>Dispenser para jabón líquido de manos. De acero inoxidable, de pared . Tipo: Dilpex o calidad superior. H: 0.90 m filo inferior.</p> <p>Piso mosaico granítico pulido en obra "BLANGINO". Tamaño: 0.40 m x 0.40 m. Color: Blanco Torino</p> </div>	<div> <div>Sección B - B</div> <div> <div>ESC. 1:50</div>  </div> </div> <div> <p>Losa de H²A² existente</p> <p>Soportes metálicos A/A s/ETP</p> <p>Cielorraso: suspendido de placa roca yeso, junta tomada con buña perimetral Z. Placas: Estandar esp.:12.5mm Durlock® . Pintura: bloqueador, sellador y látex anthongo. Color: Blanco.</p> <p>Terminación inferior: Revestimiento Vinílico de Pared H = 90 cm (hasta guardacamilla)</p> <p>Terminación superior: latex acrílico interior color blanco.</p> <p>Revestimiento Porcelanato color blanco adherido con pegamento tipo Klaukol.Terminación satinado 28x58 cm. H = hasta cielorraso</p> <p>Inodoro pedestal: Corto, 6 litros. Con depósito. Tipo: IETMJ B. Línea Espacio de Ferrum o calidad superior. Color: Blanco.</p> <p>Válvula de descarga con tapa tipo FV Pressmatic 0.338 con mando discapacitados s/ETP.</p> <p>Barrañal fijo: recto. Tipo: Espacio Ferrum. Color: Blanco.</p> <p>Barrañal rebatible: Tipo: Espacio Ferrum o calidad superior.</p> <p>Piso mosaico granítico pulido en obra "BLANGINO". Tamaño: 0.40 m x 0.40 m. Color: Blanco Torino</p> </div>	<div> <div>Sanitarios Urgencias para Personas con Movilidad Reducida (PMR):</div> <ul style="list-style-type: none"> - Inodoro: Pedestal corto, color blanco, tipo IETMJ B línea Espacio de Ferrum o superior, con tapa y asiento, color blanco, línea Espacio de Ferrum o calidad superior. Con válvula de descarga y tapa tecla para válvula de descarga para discapacitados, color cromo, tipo 0338 marca FV o calidad superior. - Barrañal fijo: recto de 90 cm de largo por 3 cm de diámetro, color blanco, tipo Ferrum línea Espacio o calidad superior. - Barrañal rebatible: de aluminio con fijación a pared, de 80 cm de largo por 3 cm de diámetro. Ubicado según plano. Modelo ESP-BR-019-BL línea Espacio de Ferrum o calidad superior. Color: Blanco - Lavatorio: línea Espacio de Ferrum, modelo LEM 1f monocomando o calidad superior, con grifería automática para lavatorio tipo FV, Línea Pressmatic 0361.03 con manija para personas con discapacidad. Flexibles trenzados de A° f° de primera calidad. - Grifería de ducha: Juego monocomando para bañera y ducha, con duchador manual, cromado, tipo FV modelo Arizona 0310/B1 o calidad superior. - Asiento de ducha: silla rebatible de aluminio, con barrañal fijo de aluminio en "L" a izquierda o derecha según lo indicado en el plano. Modelos: Silla ESP-SL-001-BL línea Espacio de Ferrum o calidad superior. Color: Blanco. Barrañal en "L" ESP-BR-023-BL o ESP-BR-020-BL (según corresponda) de la línea Espacio de Ferrum o calidad superior. Color: Blanco. - Espejo basculante: de aluminio, dimensiones generales 80cm de alto por 60 cm de ancho, de fijación a pared. Modelo: ESP-ES-001-BL de la línea Espacio de Ferrum o calidad superior. Color: Blanco. - Dispenser para jabón líquido de manos: de acero inoxidable. Tipo: Dilpex o calidad superior. - Dispenser de toallas de papel: de acero inoxidable para toallas. Tipo: Dilpex o calidad superior. - Dispenser portarrollo: de papel higiénico de pared, modelo Jumbo de acero inoxidable. Tipo: Dilpex o calidad superior - Cesto de basura: amurable de acero inoxidable. Tipo: Dilpex o calidad superior. - Percha: simple, cromada, modelo 0166/N2 línea Ciprés de FV o superior. - Pulsador y alarma Ley N°962 "Accesibilidad física para todos" - C.A.B.A </div> <div> <div>Ubicación</div>  </div>
<div> <div>Sanitario PMR urgencias</div> <div> <div>ESC. 1:50</div>  </div> </div> <div> <p>Lavatorio: 1 agujero soporte fijo. Tipo: LET1F B. Línea Espacio de Ferrum o calidad superior. Color: Blanco.</p> <p>Canilla automática para mesada para discapacitados. Tipo: 0361.03A de FV o calidad superior. Color: Cromo.</p> <p>Espejo: Basculante. Tipo: Línea Espacio de Ferrum.</p> <p>Barrañal rebatible: Tipo: Espacio Ferrum o calidad superior.</p> <p>Piso mosaico granítico pulido en obra "BLANGINO". Tamaño: 0.40 m x 0.40 m. Color: Blanco Torino</p> <p>Inodoro pedestal: Corto, 6 litros. Con depósito. Tipo: IETMJ B. Línea Espacio de Ferrum o calidad superior. Color: Blanco.</p> <p>Válvula de descarga con tapa tipo FV Pressmatic 0.338 con mando discapacitados s/ETP.</p> <p>Barrañal fijo: recto. Tipo: Espacio Ferrum. Color: Blanco.</p> <p>Barrañal rebatible: Tipo: Espacio Ferrum o calidad superior.</p> <p>Grifería de ducha: Juego monocomando para bañera y ducha, con duchador manual, cromado, tipo FV modelo Arizona 0310/B1 o calidad superior.</p> <p>Asiento de ducha: silla rebatible de aluminio, con barrañal fijo de aluminio en "L" a izquierda o derecha según lo indicado en el plano. Modelos: Silla ESP-SL-001-BL línea Espacio de Ferrum o calidad superior. Color: Blanco.</p> <p>Barrañal en "L" ESP-BR-023-BL o ESP-BR-020-BL (según corresponda) de la línea Espacio de Ferrum o calidad superior. Color: Blanco.</p> </div>	<div> <div>Sección A - A</div> <div> <div>ESC. 1:50</div>  </div> </div> <div> <p>Losa de HA existente</p> <p>Soportes metálicos A/A s/ETP</p> <p>Cielorraso: suspendido de placa roca yeso, junta tomada con buña perimetral Z. Placas: Estandar esp.:12.5mm Durlock® . Pintura: bloqueador, sellador y látex anthongo. Color: Blanco.</p> <p>Lavatorio: 1 agujero soporte fijo. Tipo: LET1F B. Línea Espacio de Ferrum o calidad superior. Color: Blanco.</p> <p>Canilla automática para mesada para discapacitados. Tipo: 0361.03A de FV o calidad superior. Color: Cromo.</p> <p>Espejo: Basculante. Tipo: Línea Espacio de Ferrum.</p> <p>Barrañal rebatible: Tipo: Espacio Ferrum o calidad superior.</p> <p>Dispenser de toallas de papel: Intercaleada de acero inoxidable, de pared. H: 0.90 m filo inferior. Tipo: Dilpex o calidad superior.</p> <p>Grifería de ducha: Juego monocomando para bañera y ducha, con duchador manual, cromado, tipo FV modelo Arizona 0310/B1 o calidad superior.</p> <p>Asiento de ducha: silla rebatible de aluminio, con barrañal fijo de aluminio en "L" a izquierda o derecha según lo indicado en el plano. Modelos: Silla ESP-SL-001-BL línea Espacio de Ferrum o calidad superior. Color: Blanco.</p> <p>Barrañal en "L" ESP-BR-023-BL o ESP-BR-020-BL (según corresponda) de la línea Espacio de Ferrum o calidad superior. Color: Blanco.</p> <p>Cesto de basura: Amurable de acero inoxidable esmerilado papelerío grande. Tipo: Dilpex o calidad superior.</p> <p>Piso mosaico granítico pulido en obra "BLANGINO". Tamaño: 0.40 m x 0.40 m. Color: Blanco Torino.</p> </div>	<div> <div>Sección B - B</div> <div> <div>ESC. 1:50</div>  </div> </div> <div> <p>Losa de H²A² existente</p> <p>Soportes metálicos A/A s/ETP</p> <p>Cielorraso: suspendido de placa roca yeso, junta tomada con buña perimetral Z. Placas: Estandar esp.:12.5mm Durlock® . Pintura: bloqueador, sellador y látex anthongo. Color: Blanco.</p> <p>Revestimiento Porcelanato color blanco adherido con pegamento tipo Klaukol.Terminación satinado 28x58 cm. H = hasta cielorraso</p> <p>Grifería de ducha: Juego monocomando para bañera y ducha, con duchador manual, cromado, tipo FV modelo Arizona 0310/B1 o calidad superior.</p> <p>Asiento de ducha: silla rebatible de aluminio, con barrañal fijo de aluminio en "L" a izquierda o derecha según lo indicado en el plano. Modelos: Silla ESP-SL-001-BL línea Espacio de Ferrum o calidad superior. Color: Blanco.</p> <p>Barrañal en "L" ESP-BR-023-BL o ESP-BR-020-BL (según corresponda) de la línea Espacio de Ferrum o calidad superior. Color: Blanco.</p> <p>Inodoro pedestal: Corto, 6 litros. Con depósito. Tipo: IETMJ B. Línea Espacio de Ferrum o calidad superior. Color: Blanco.</p> <p>Barrañal fijo: recto. Tipo: Espacio Ferrum. Color: Blanco.</p> <p>Válvula de descarga con tapa tipo FV Pressmatic 0.338 con mando discapacitados s/ETP.</p> <p>Piso mosaico granítico pulido en obra "BLANGINO". Tamaño: 0.40 m x 0.40 m. Color: Blanco Torino.</p> </div>	<div> <div>Desarrollos.dwg</div> <div> <div>ARCHIVO</div> <div> <div>ESPECIALIDAD</div> <div>ARQUITECTURA</div> <div>PLANO</div> <div>DESARROLLOS SANITARIOS</div> </div> </div> </div> <div> <div>FECHA</div> <div>05/2025</div> <div>ESCALA</div> <div>1:50</div> <div>REVISIÓN</div> <div>01</div> </div> <div> <div>DENOMINACIÓN</div> <div>DS-01</div> </div> <div> <div>Todas las medidas se verificarán en obra</div> </div>